

eTwinning und Erasmus+ Schulbildung on Tour 2023

Rankweil

Katrin Handler

15.11.2023



Erasmus+

Neue Perspektiven, Neue Horizonte.



Kofinanziert von der
Europäischen Union

 Bundesministerium
Bildung, Wissenschaft
und Forschung

Agenda

- Der OeAD – Agentur für Bildung und Internationalisierung
- Angebote für alle Schulen in Österreich mit Öffentlichkeitsrecht
- Digitaler Austausch mit eTwinning
 - Die neue European School Education Platform
 - Registrierung
 - Partnerschulen finden
 - Digitale Zusammenarbeit von Schulen und Kindergärten
 - Internationale Seminare und Konferenzen

**OeAD -
Agentur für
Bildung und
Internationalisierung**



OeAD - Agentur für Bildung und Internationalisierung



- ... berät, fördert und vernetzt mit seinen zukunftsorientierten Programmen Menschen und Institutionen aus Bildung, Wissenschaft, Forschung und Kultur.
- Als Agentur der Republik Österreich leistet der OeAD damit einen Beitrag zur inklusiven, gleichberechtigten und hochwertigen Bildung.
- Die Tätigkeitsfelder liegen in Österreich, Europa und internationalen Schwerpunktländern.

Der OeAD ist Schnittstelle zu Bildungsangeboten für alle: Kindergarten, Schule, Hochschule und Wissenschaft, berufliche Bildung, Unternehmen, Erwachsenenbildung.


Kerntätigkeiten

INTERNATIONALISIERUNG

Die beste Investition
in die Zukunft

BILDUNG

Gemeinsam die
Zukunft gestalten



QUALITÄT UND
TRANSPARENZ,
die überzeugen

A. Internationalisierung

Die beste Investition in die Zukunft



... + Erfahrungen sammeln bei
Auslandsaufenthalten + Bildungskarrieren
stärken + Neue Sichtweisen entdecken +
Schulpartnerschaften stärken + Erasmus+
Freundschaften + Mehrsprachigkeit fördern +
Neue Perspektiven entwickeln + Vielfalt,
Kultur und Fremdsprachenkenntnisse + zur
nachhaltigen Entwicklung beitragen + Europa
weiterentwickeln + Wissensaustausch
ermöglichen + Internationale Kooperationen
+ Freiwilligentätigkeit fördern + Solidarität für
Europa stärken + Jugendbegegnungen
fördern + ...

A. Internationalisierung

Der Schlüssel zu Wissen und Erfahrungsaustausch

Internationalisierung und damit verbunden die Unterstützung von länderüberschreitender Zusammenarbeit und Mobilität sind wertvolle Schlüssel in den Bereichen der Bildung, Wissenschaft und Forschung.

grants.at

studienwahl.at

studyinaustria.at

weltweitunterrichten.at

NATIONAL UND INTERNATIONAL

- + KINDERGARTEN, SCHULE, LEHRE
- + PÄDAGOGINNEN UND PÄDAGOGEN
- + PERSONEN IN DER BERUFSBILDUNG
- + STUDIERENDE UND GRADUIERTE
- + HOCHSCHULPERSONAL UND LEHRENDE
- + PERSONEN IN DER BILDUNGSVERWALTUNG
- + LEHRKRÄFTE UND PERSONEN IN DER ERWACHSENENBILDUNG
- + FORSCHERINNEN UND FORSCHER
- + JUGENDLICHE
- + JUGENDORGANISATIONEN

B. Bildung

Gemeinsam die Zukunft gestalten



Raus aus der Theorie – rein in die spannende Welt der Forschung und Kreativität

Neugierde und Innovationsbereitschaft wecken

Bildung ist das Kapital für die Zukunft

DIGITALES LERNEN + KULTURVERMITTLUNG MIT SCHULEN + PUBLIC SCIENCE + SPARKLING SCIENCE + ERASMUS+

C. Qualität und Transparenz, die überzeugen



Anhebung des Bildungsniveaus

Anerkennung und Vergleichbarkeit der
Bildungsabschlüsse in Österreich und
Europa

Kontinuierliche Weiterentwicklung

EUROPASS + INITIATIVE ERWACHSENENBILDUNG +
INTERNATIONAL TESTING SERVICES +
KOORDINIERUNGSSTELLE FÜR DEN NATIONALEN
QUALIFIKATIONSRAHMEN + Ö-CERT + REFERENZSTELLE
FÜR QUALITÄT IN DER ALLGEMEIN- UND BERUFSBILDUNG

Angebote für alle Schulen

in Österreich mit Öffentlichkeitsrecht

oead

DIGITALES LERNEN
KULTURVERMITTLUNG
INNOVATIONSSSTIFTUNG FÜR BILDUNG
WIRTSCHAFTSBILDUNG
erasmus+ JUGEND
europäisches SOLIDARITÄTSKORPS
ETWINNING
erasmus+ BILDUNG
WISSENSCHAFTSVERMITTLUNG
erinnern:at
SONDERPROGRAMME

Zeitzeuginnen- und Zeitzeugen-Unterrichtsbesuche

Der OeAD unterstützt mit seinem Programm ERINNERN:AT im Auftrag des Bildungsministeriums Besuche von Zeitzeuginnen und Zeitzeugen ab der 8. Schulstufe organisatorisch und finanziell. Gespräche mit Zeitzeuginnen und Zeitzeugen an Schulen können sowohl in Präsenz als auch online organisiert werden. Die wenigen heute noch aktiven Zeitzeuginnen und Zeitzeugen kommen aus verschiedenen Opfergruppen des Nationalsozialismus. Auf Anfrage informiert der OeAD interessierte Lehrpersonen über die Zeitzeuginnen und Zeitzeugen sowie deren Biografien, stellt den Kontakt zu ihnen her und steht den Pädagoginnen und Pädagogen sowohl für Online- wie Präsenzgespräche beratend zur Seite.

MEHRWERT

Die Gespräche mit Verfolgten der NS-Zeit vertiefen die vermittelten Unterrichtsinhalte in Fächern wie Geschichte, Politische Bildung, Religion und Ethik.

Schulstufe:
beginnend mit
der 8. Schulstufe



www.erinnern.at/zeitzeugen-unterrichtsbesuche



zeitzeugenbesuch@oead.at

UNTERLAGEN FÜR LEHRKRÄFTE

Vorbereitungseinheit

www.erinnern.at/vorbereitung-zeitzeugen

Nachbereitungseinheit

www.erinnern.at/nachbereitung-zeitzeugen

FINANZIELLE UNTERSTÜTZUNG:

Die einzelnen Vortragenden erhalten jeweils ein Stundenkontingent pro Schuljahr, womit die Verrechnung der Kosten für die Vorträge direkt zwischen den Vortragenden und dem OeAD erfolgt. Bei über dieses Stundenkontingent hinausgehenden Vorträgen sind die Honorar- oder Reisekosten der Zeitzeuginnen und Zeitzeugen von den Schulen zu tragen.


Kultur:Bildung

Schulstufe:
Alle Schularten und -stufen
gemeinsam mit Künstlerinnen
und Künstlern aller Kunstsparten

Mit der Initiative „Kultur:Bildung“ bietet der OeAD das umfangreichste Kunst- und Kulturvermittlungsprogramm mit Schulen in ganz Österreich an. Künstler/innen aller Kunstsparten wie Architektur, Bildende Kunst, Design, Film, Fotografie, Literatur, Musik, Medienkunst, Radio, Tanz und Theater arbeiten mit Schülerinnen und Schülern impulsgebend und partizipativ, analog und digital in Projekten im Rahmen des Unterrichts zusammen. Dieses „Lernen durch Kunst und Kultur“ fördert die individuellen Kompetenzen und die Persönlichkeitsentwicklung der Schüler/innen.

MEHRWERT

Sie erhalten finanzielle Unterstützung bei der innovativen Unterrichtsgestaltung zur Förderung der aktiven Teilhabe an Kunst, Kultur und Gesellschaft.

 www.oead.at/kulturbildung

 kulturbildung@oead.at

FINANZIELLE UNTERSTÜTZUNG:

70 bis max. 1.500 Euro pro Projekt;
max. 3.500 Euro pro Schule je Kalenderjahr

EINREICHUNGEN:

Einreichungen sind ganzjährig möglich,
spätestens 6 Wochen vor Projektbeginn


Schülerinnen und Schüler an die Hochschulen


Bereits während der Schulzeit studieren, geht das? Das geht! „Schülerinnen und Schüler an die Hochschulen“ ermöglicht besonders motivierten und wissbegierigen Schülerinnen und Schülern, ausgewählte Lehrveranstaltungen zu besuchen und Prüfungen abzulegen. Zur Wahl stehen 32 Hochschulen, davon eine in Deutschland und eine in Liechtenstein. Die Jugendlichen lernen Studiengänge kennen und erfahren, ob das Studium tatsächlich zu ihnen passt. Absolvierte Lehrveranstaltungen werden später angerechnet. An vielen Hochschulen unterstützen **Buddys** – allesamt Studierende, die früher ebenfalls an der Initiative teilgenommen haben – neue Schülerinnen und Schüler dabei, Schule und Uni gut zu vereinen.

MEHRWERT

Begabte Schüler/innen können eine Hochschule besuchen. Die spätere Studienzeit verkürzt sich, da die absolvierten Lehrveranstaltungen für ein Studium angerechnet werden.

Schulstufe:
Sekundarstufe II
(ggf. Sekundarstufe I)

 www.youngscience.at/schuelerinnen-hochschulen

 youngscience@oead.at

INSKRIPTIONSFRISTEN:

Wintersemester: 31. Oktober 2023

Sommersemester: 31. März 2024



eTwinning und die European School Education Platform

eTwinning und Erasmus+
Schulbildung on Tour



Kofinanziert von der
Europäischen Union



Bundesministerium
Bildung, Wissenschaft
und Forschung

Digitaler Austausch mit eTwinning

WAS ist eTwinning?

- Eine kostenlose und sichere Online-Gemeinschaft für Schulen in Europa
- Website (Online-Plattform), auf der man Partnerschulen finden und in virtuellen Projekten zusammenarbeiten kann
- Gegründet 2005
- Teil des Erasmus+ Programms für Schulen seit 2014
- Seit 2022 gemeinsam mit dem School Education Gateway zu finden auf der neuen European School Education Plattform!



Digitaler Austausch mit eTwinning

WER kann mitmachen?

- Bildungspersonal
 - Lehrkräfte
 - Direktor/innen
 - Schulbibliothekar/innen
 - Kindergärtner/innen
 - etc.
- Lehramtsstudierende
- Schüler/innen (begrenzter Zugang, müssen eingeladen werden)



Digitaler Austausch mit eTwinning

ZIELE von eTwinning

- Europäische Zusammenarbeit von Schulen und Kindergärten
- Gemeinsame Werte, inklusive Bildung und europäische Dimension im Unterricht
- Schlüsselkompetenzen für lebenslanges Lernen, insbesondere:
 - Fremdsprachliche Kompetenz
 - Digitale Kompetenz
 - Persönliche, soziale und Lernkompetenz
 - Bürgerkompetenz
 - Kulturbewusstsein und kulturelle Ausdrucksfähigkeit
- Stärkung von Kompetenzen und Motivation in pädagogischen Berufen
- Bildung für ökologische Nachhaltigkeit
- Wege zum Schulerfolg



Digitaler Austausch mit eTwinning

Mehr als
1.000.000
Lehrkräfte in 18
Jahren

Aus **44** Ländern

Mehr als **6.000**
Lehrkräfte aus
Österreich

33% der österr.
Schulen



Digitaler Austausch mit eTwinning

WARUM eTwinning?

- Kostenlos und sicher
- Einfacher Einstieg in die europäische Projektarbeit
- Multidisziplinär
- Authentisches Fremdsprachenlernen
- Interkulturelle Austausch
- Kreativer Einsatz von digitalen Medien
- Austausch innovativer Methoden
- Große internationale Community, um potentielle Projektpartner zu finden



- Erasmus+ Aktivitäten dokumentieren
- Erasmus+ Zusammenarbeit vertiefen
- Partnerschulen für Erasmus+ Mobilitäten finden



Digitaler Austausch mit eTwinning

WARUM eTwinning? Das sagen erfahrene Lehrkräfte:

Es ist eine Freude, wenn man die Schüler/innen sieht, wie sie sich in ein Thema vertiefen, es auf vielfältige Weise bearbeiten und sich auch neue Fragen dadurch ergeben.

Die Kommunikation in einer Fremdsprache fordert nicht nur die Schüler/innen sondern auch die Lehrkraft selbst heraus, mehr zu lernen.



Ich war vom eTwinning-Seminar in Belgien wirklich begeistert. Die Teilnehmer/innen kamen aus sechs Ländern und der Austausch untereinander war sehr gewinnbringend. Ich konnte viele gute Tipps und neue Ideen nach Hause mitnehmen.

eTwinning weckt die Neugierde bei den Schüler/innen und die Unterrichtszeit vergeht sehr schnell.

Digitaler Austausch mit eTwinning

WELCHE Unterrichtsfächer und -themen?

- Fremdsprachen
- Geografie und Wirtschaftskunde
- Digitale Grundbildung
- Musik
- Ernährungswissenschaften
- Biologie
- Umweltbildung
- Kunst und Kultur
- Weihnachten, Ostern, ...



Auswirkungen von eTwinning

- ✓ Die allgemeine Motivation der Lernenden ist gestiegen.
- ✓ Das Interesse der Lernenden an neuen Technologien ist gestiegen.
- ✓ Die Teilnahme an Unterrichts- und Gruppenaktivitäten hat sich verbessert.

- ✓ Die IT-Kenntnisse für den Unterricht sind gestiegen.
- ✓ Positive Auswirkung auf die Vermittlung von fächerübergreifenden Kompetenzen wie Teamarbeit, Kreativität, Problemlösung etc.



[Zusammenfassender Bericht 2022](#): Untersuchung der Auswirkungen von eTwinning in der frühkindlichen Betreuung, Bildung und Erziehung und der beruflichen Bildung



Kofinanziert von der
Europäischen Union



European School Education Platform

European Commission

EN English Login Create account

Home About Insights Professional development Recognition Networking eTwinning Search

European School Education Platform

European School Education Platform

Learn, teach & grow together

Welcome to the European School Education Platform

The platform is the meeting point for all stakeholders in the school education sector – school staff, researchers, policymakers – to find **news, interviews, publications, practice examples, courses and partners** for their Erasmus+ projects.

The **eTwinning** area is dedicated to eTwinners and their activities.

Find out about the [latest updates](#) and [Questions & Answers](#) on the platform development.

Register



European School Education Platform



DE Deutsch

Login

Create account

Startseite

Info ▾

Einblicke

Berufliche Fortbildung

Recognition

Netzwerken

eTwinning

Search



Einblicke:

- News
- EU-Publikationen
- Lehrmaterial
- Praxisvideos
- Ressourcen



NEWS ITEM | 26.09.2023

Sprachunterricht im Wandel im digitalen Zeitalter

Die Digitalisierung bietet Sprachlehrkräften eine Fülle von Werkzeugen und Ressourcen, um die Lernerfahrungen der Schüler/innen zu verbessern. Sie unterstreicht auch die Bedeutung der digitalen Fähigkeiten der Lehrkräfte.

Digital tools

Language learning

Support to learners



Kofinanziert von der
Europäischen Union



European School Education Platform



DE Deutsch

Login

Create account

Startseite

Info ▾

Einblicke

Berufliche Fortbildung

Recognition

Netzwerken

eTwinning

Search



Berufliche Fortbildung:

- Webinare und Webinarreihen
- Online-Kurse
- MOOCs
- Präsenzkurse und Workshops
- Kurskatalog für E+ Mobilitäten

Courses



ONLINE

OUR OFFER

Sustainability in the Classroom and Beyond – Engage the Whole School!



ONLINE

OUR OFFER

What Can You Do with Data in Your Classroom?



ONLINE

OUR OFFER

Building School—Company Partnerships



Kofinanziert von der Europäischen Union



Wie registriere ich mich?

- Persönlicher EU-Login
- Falls Sie schon ein eTwinning- oder SEG-Profil hatten, am besten einen EU-Login mit derselben E-Mail Adresse erstellen



➔ <https://school-education.ec.europa.eu/de>



Wie registriere ich mich?

- Unbedingt als Rolle „Teacher“ auswählen!
- Nur Lehrkräfte und Schulbildungspersonal erhalten die Berechtigung für eTwinning!

The screenshot shows the top navigation bar of the European School Education Platform Beta. It includes the European Commission logo, language settings (EN English), and a search bar. The main content area features a green header for 'European School Education Platform Beta'. Below this, a status message box indicates 'You have been logged in.' with a 'Close this message' button. A prominent green button labeled 'Register on the European School Education Platform' is visible. Below the button, a light blue box contains a message: 'You are not registered for ESEP yet. In order to visit the restricted area of the platform, you need to proceed with the ESEP registration process.' with a 'Close' button. A second message below explains that users will be redirected back to the page if they leave without submitting the form, and provides instructions on how to cancel the registration process.

<https://school-education.ec.europa.eu/de>



Kofinanziert von der
Europäischen Union



Wie registriere ich mich?

- Unterrichtsfächer angeben
- Alter Ihrer Schüler/innen
- Verfügbarkeit für eTwinning-Projekte anklicken!

Join eTwinning

Connect with European colleagues with similar interest by joining eTwinning

* indicates a required field

1. Your role within the school

Subjects of teaching

Optional if you completed "Vocational subjects of teaching"

Select one or more options

Vocational subjects of teaching

Optional if you completed "Subjects of teaching"

Select one or more options

Ages taught from *

- None -

Ages taught to *

- None -

Available for eTwinning project



Wie finde ich Partnerschulen?

- Internationale (Online-)Seminare
- Projektpartnerforen
- Online Community



Wie finde ich Partnerschulen?

The screenshot shows the eTwinning website interface. At the top, a dark blue navigation bar contains the following menu items: 'Startseite', 'Info' (with a dropdown arrow), 'Einblicke', 'Entwicklung' (with a dropdown arrow), 'Anerkennung', 'Netzwerken' (highlighted with a yellow border), 'eTwinning', and a search bar with the text 'Sea' and a magnifying glass icon. Below the navigation bar, the page title is 'European School Education Platform ^{Beta}'. A breadcrumb trail reads 'Startseite > Networking > Partner finding'. The main heading is 'Networking', followed by a sub-menu with 'Overview', 'Schools & Organisations', 'Partner finding' (underlined), 'People', and 'Projects'. The 'Partner finding' section has a heading 'Partner finding' and a description: 'Partner finding is a meeting point for schools and teachers interested in hosting mobility activities and taking part in them, such as teaching assignments, job...'. A dark blue button labeled 'Add posting' is located in the bottom right corner of the content area.



Wie finde ich Erasmus+ Partnerschulen?

Networking

[Overview](#)
 [Schools & Organisations](#)
 [Partner finding](#)
 [People](#)
 [Projects](#)

Partner finding

Add posting

Partner finding is a meeting point for schools and teachers interested in hosting mobility activities and taking part in them, such as teaching assignments, job shadowing or placements. Listings can be...

Show more ▾

Erasmus+ quick filters

School education	Vocational Education & Training
Mobility activities	Jean Monnet
Small-scale partnerships	Cooperation partnerships

eTwinning quick filters

Age 0-6	Age 7-11
Age 12-15	Age 16-19



Wie finde ich Partnerlehrkräfte?

Networking

Overview Schools & Organisations Partner finding **People** Projects

People

Search people

Member type **Subject**

Vocational subject **Country**

Language

Any registered user Only eTwinner Ambassadors Only eTwinners available for joining a project

TEACHER ● eTwinning validated

Jessica Massini EUN

Default organisation: European School Brussels II

Organisations About Projects

Organisations (3)

<p>European School Brussels II</p> <p>Member role: Teacher</p> <p>Member since: 04.08.2022</p> <p>Default: Yes</p>	<p>Organisation for testing</p> <p>Member role: Teacher</p> <p>Default: No</p>	<p>Central Support Service (CSS)</p> <p>Member role: Teacher</p> <p>Default: No</p>
---	---	--

Digitale Zusammenarbeit von Schulen

<https://school-education.ec.europa.eu/de>

Bevor Sie beginnen:

- Bildungsziele festlegen
- Integration in den Lehrplan
- Kooperation zwischen Partnerschulen
 - Strategien für die Zusammenarbeit
- Einsatz von Technologie
 - Auswahl der Tools
 - Datenschutz, Urheberrecht
- Ergebnisse und Dokumentation
 - Projektevaluierung



Digitale Zusammenarbeit von Schulen

<https://school-education.ec.europa.eu/de>

Was bietet der Onlinebereich von eTwinning?

- Virtueller Klassenraum: TwinSpace
- Forum
- Pinnwand
- Umfragetool
- Dateienablage
- Einbetten von Videos
- Chat Room
- Integriertes Videokonferenztool
– Big Blue Button



Wer kann an einem Projekt teilnehmen?

- Ein eTwinning-Projekt wird immer von **zwei Lehrkräften** (aus unterschiedlichen Schulen) gegründet
- **Zuerst muss eine Kontaktanfrage geschickt werden!**
- Weitere Lehrkräfte können später hinzugefügt werden
- Eingeladene Lehrkräfte müssen die Einladung akzeptieren
- Die Rollen der Lehrkräfte können von Mitgliedern in Administrator über „Partner verwalten“ geändert werden
- Lehrkräfte legen Accounts ihrer Schüler/innen an



Digitale Zusammenarbeit von Schulen

European School Education Platform Beta

Home > Networking

Networking

Overview Schools & Organisations Partner finding People **Projects**

Projects

Create project

Search by keywords

Search

☰ Show filters



Kofinanziert von der
Europäischen Union



Digitale Zusammenarbeit von Schulen

New Project

1

Schule auswählen

2

Select partner

3


Project description

4

Review

Select school

Select the school you want to start this project from your active schools list. If your school does not appear you can add or activate it while editing your profile.

 You can select only 1 school and this school can't be changed during the duration of the project.

School *

OeAD | nationale Agentur für Erasmus+ 

Cancel

Next

Digitale Zusammenarbeit von Schulen

1. Introduction (Title, short description)
2. Project languages
3. Pupils (number, ages)
4. Subjects related to the project
5. Key competences
6. Aims
7. Work process
8. Expected results
9. Project thumbnail

Project description

* indicates a required field

1. Introduction

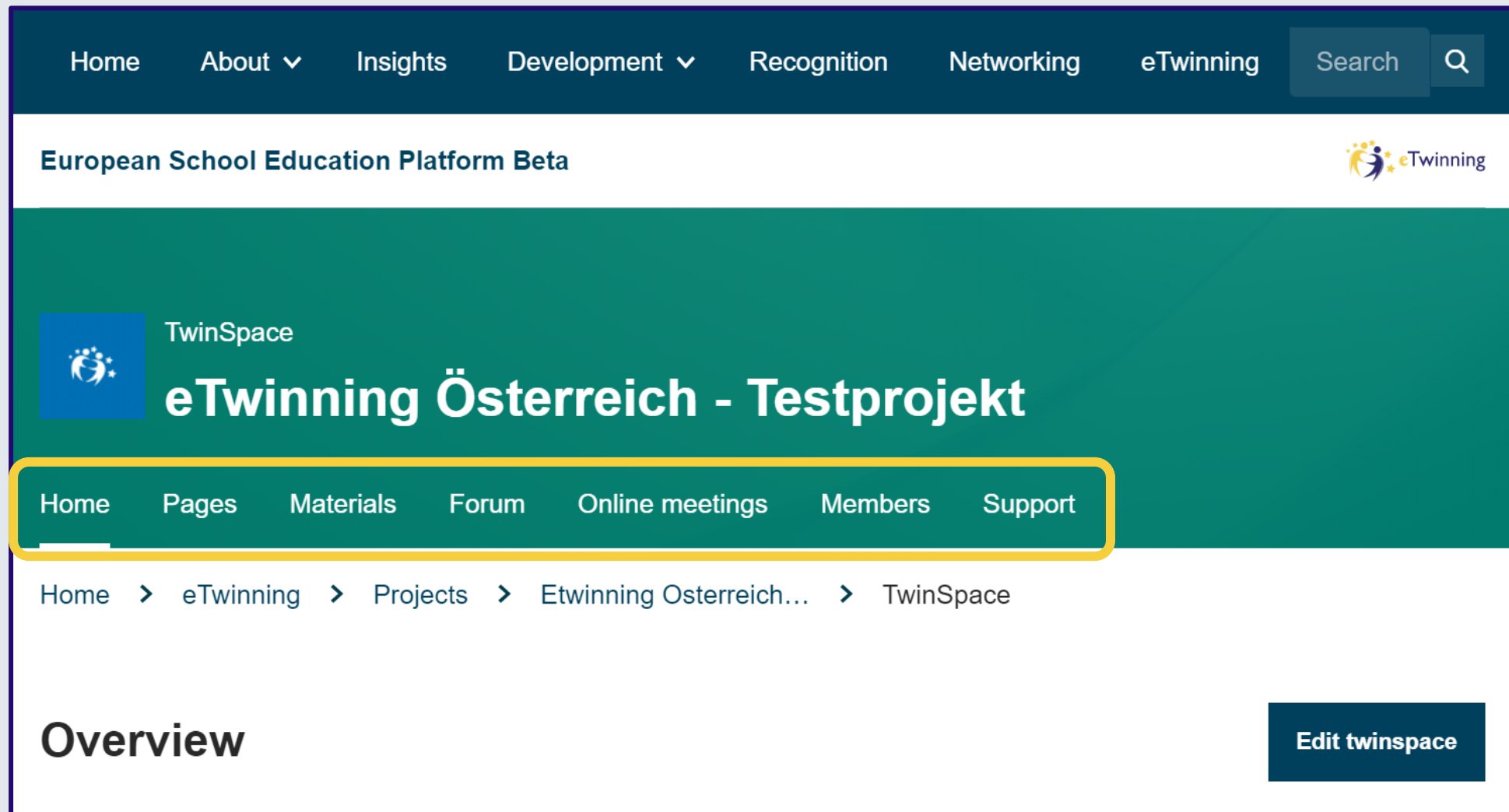
For titles, use letters or numbers, not symbols such as ") < >". As for the project's description, be clear and use keywords to help people find you.

Title *

Short description *



Jetzt haben wir einen TwinSpace!



The screenshot shows the eTwinning website interface. At the top, there is a dark blue navigation bar with links for Home, About, Insights, Development, Recognition, Networking, and eTwinning, along with a search bar. Below this is a white banner for the 'European School Education Platform Beta' with the eTwinning logo. The main content area has a green background and features the 'TwinSpace' logo and the title 'eTwinning Österreich - Testprojekt'. A yellow-bordered navigation bar contains links for Home, Pages, Materials, Forum, Online meetings, Members, and Support. Below this is a breadcrumb trail: Home > eTwinning > Projects > Etwinning Osterreich... > TwinSpace. The page content includes the word 'Overview' and a dark blue button labeled 'Edit twinspace'.



Jetzt haben wir einen TwinSpace!

Pages

[Create page](#) [More options](#) ⋮

1 **eTwinning Österreich - Team & Support** ▾

- 1.1 Kontakt
- 1.2 1.2 Social Media

2 Los geht's!

3 Umfrage

4 Testseiten ▾

5 Test

eTwinning Österreich - Team & Support

Created by **Katrin HANDLER**
Last updated by **Katrin HANDLER** 2 weeks 4 days ago

[Go to discussion](#) [Page options](#) ⋮

Hallo und herzlich Willkommen im Testprojekt von eTwinning Österreich!



Jetzt haben wir einen TwinSpace!

Üblicher Aufbau der Seiten

- Willkommensseite / Über das Projekt
 - Thema, Ziele, geplante Schritte
- Wir stellen uns vor
 - Lehrer/innen; Schüler/innen; Schule; Stadt; Land
- Seiten für jede Aktivität
 - Logowettbewerb
 - Themenseiten; Teamseiten
- Projektergebnis(se)
- Evaluierung

Für jede Seite können Sie selbst entscheiden, ob sie öffentlich oder nur auf Projektmitglieder begrenzt sein soll.

Einladung von Schüler/innen

Add new pupils

Show passwords

First name	Last name	Username	Password	Role	Action
<input type="text" value="Schüler"/>	<input type="text" value="Eins"/>	<input type="text" value="Schuler.Eins"/>	<input type="password" value="....."/>	<input type="text" value="Pupil"/> ▾	<input type="button" value="Remove"/>
<input type="text"/>	<input type="text"/>	<input type="text"/>	<input type="password"/>	<input type="text" value="Pupil"/> ▾	<input type="button" value="Add pupil"/>



Einladung von Schüler/innen

Im TwinSpace selbst können Schüler/innen:

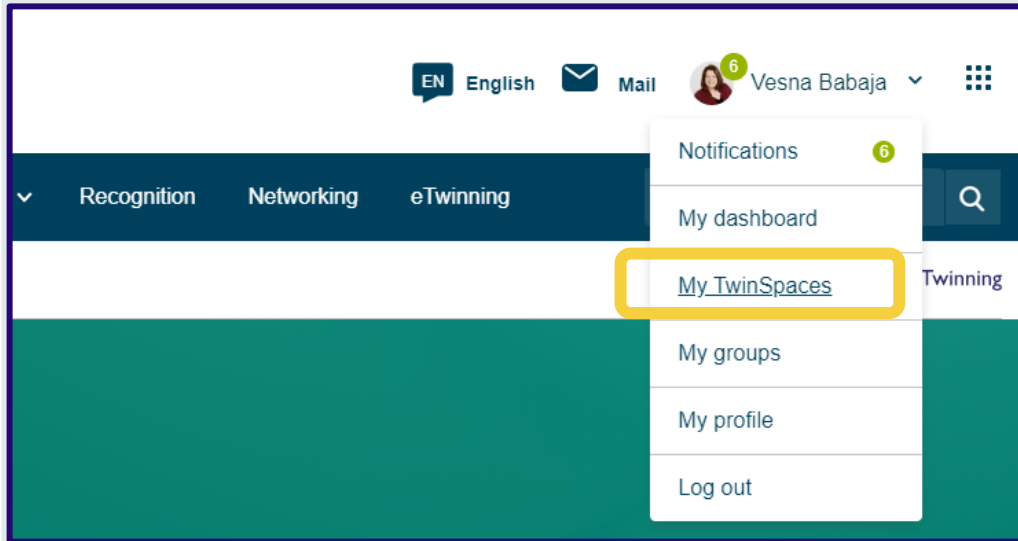
- Seiten bearbeiten, z.B. selbständig Themen recherchieren und Ergebnisse teilen
- Materialien hochladen und auf Seiten teilen, z.B. eigene Zeichnungen, Dokumente, Bilder
- Mittels Umfragen Entscheidungen treffen

Kombinieren Sie den TwinSpace mit weiteren Anwendungen, z.B.:

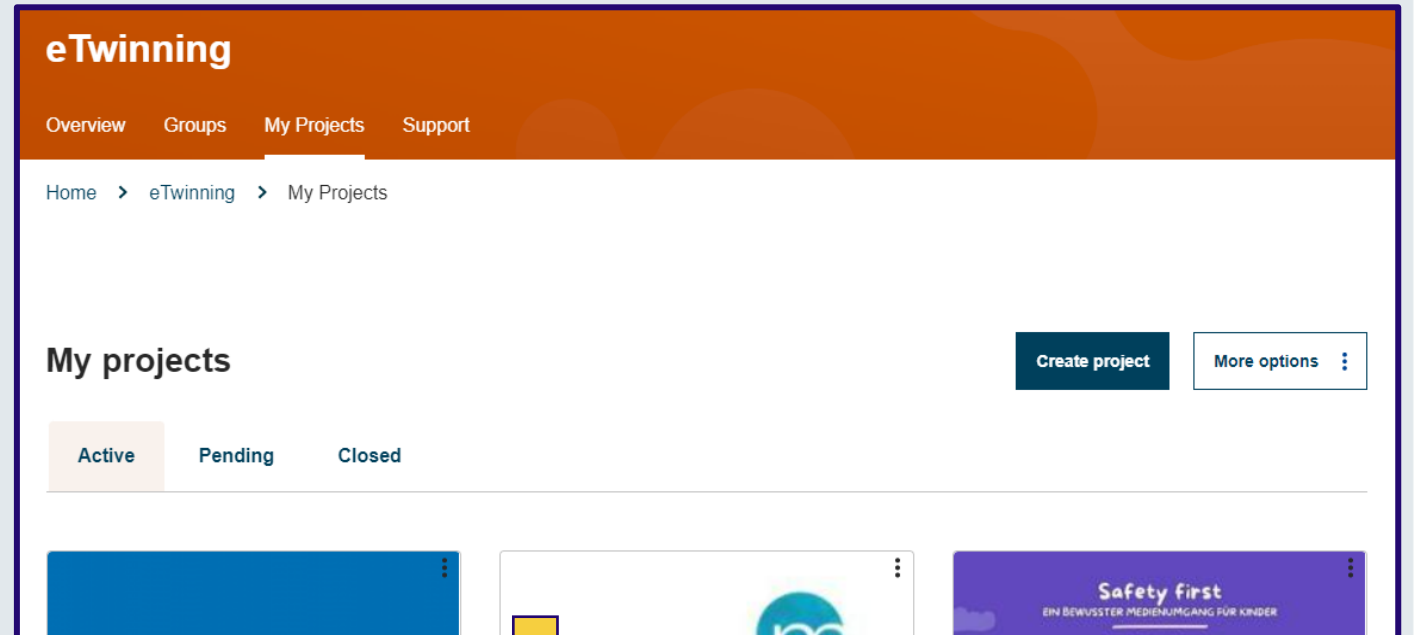
- Erstellen Sie mit im TwinSpace gesammelten Informationen eine Online-Zeitschrift: madmagz.com/
- Erstellen Sie fantasievolle Präsentationen: <https://www.genial.ly/> oder multimediale Poster: <https://edu.glogster.com/>



Wo finde ich mein Projekt?



und...



<https://school-education.ec.europa.eu/en/etwinning/projects>




Kofinanziert von der
Europäischen Union



Digitale Zusammenarbeit - Beispiele



„Aliens on Tour“



VS Gänserndorf in Zusammenarbeit mit Deutschland und Luxemburg



Kofinanziert von der Europäischen Union



<https://school-education.ec.europa.eu/en/etwinning/projects/aliens-tour/twinspace>

Digitale Zusammenarbeit - Beispiele

„Mensch und Metalle“

Mein Profil

Name	Andreja
Land	Slowenien
Stadt/Ort	Ljubljana
Alter	12
Klasse	7.b
mein bester Freund/meine beste Freundin	Ana, Slowenien, Pod Bleje, 12, ^{7.b}
Zu meinem Profil passt noch ...	Musik, Videospiele, Gitarre



Das bin ich ...

Mein Name ist Andreja. Ich lebe in Slowenien. Ich wohne in Ljubljana. Ich bin 12 Jahre alt. Ich bin in Klasse 7. Meine beste Freundin ist Ana. Zu meinem Profil passt noch: Musik, Videospiele, Gitarre.

Ana kommt aus Slowenien. Sie lebt in Pod Bleje. Sie ist 12 Jahre alt. Sie ist in Klasse 7.b. Sie mag Fotografieren und Videospiele.



NMS Weitensfeld in Zusammenarbeit mit zwei Schulen aus Slowenien



Kofinanziert von der Europäischen Union



<https://school-education.ec.europa.eu/en/etwinning/projects/mensch-und-metalle/twinspace>

Digitale Zusammenarbeit - Auszeichnungen

eTwinning-Preisverleihung: einmal jährlich

Das nationale eTwinning-Qualitätssiegel ist eine Auszeichnung für Lehrkräfte, die hervorragende Projekte mit einem pädagogischen Mehrwert durchgeführt haben.

Die drei besten Projekte werden zusätzlich mit einem Preis prämiert.

Presseausendung 2022



1. eTwinning-Preis 2022: HTL Rankweil © OeAD/APA-Fotoservice/Tanzer

Digitale Zusammenarbeit - Auszeichnungen

2022
EUROPEAN
INNOVATIVE
TEACHING
AWARD

VS Taborstraße
KEEP YOUR FOOTPRINT LOW
AND MAKE THE EARTH GROW



0:03 / 0:58

Erasmus+
Die Per... ven, leud Horiz...
HD

<https://youtu.be/G7F2d38tp54>



Kofinanziert von der
Europäischen Union



Internationale berufliche Weiterbildung



in **44** Ländern Europas



Kofinanziert von der
Europäischen Union



<https://etwinning.at/de/veranstaltungen>

eTwinning-Jahresthema 2024

„Wohlbefinden in der Schule“

Kinder und Jugendliche brauchen ein ausgewogenes Fundament an kognitiven, sozialen und emotionalen Kompetenzen, um in der Schule und im Leben erfolgreich zu sein.

(EMPFEHLUNG DES RATES vom 28. November 2022)



Vielen Dank für Ihre Aufmerksamkeit!

OeAD / Abteilung Europa, Bildung, Jugend

Erasmus+ eTwinning

etwinning@oead.at

www.etwinning.at



eTwinning Österreich



eTwinning

**Bringen Sie Europa
in Ihr Klassenzimmer!**